

お客様へ

【非常時安心設定】ご確認のお願い

ニチコン蓄電システムをお買い上げいただきまして、まことにありがとうございます。

この度、非常時安心設定において、カタログおよび取扱説明書とは異なる [OFF] で設定された製品があることが判りました。ご迷惑をおかけすることをお詫び申し上げますとともにお客様のお好みに合わせて非常時安心設定をご設定くださいますようお願い申し上げます。

なお、カタログに合わせた使い方をする際は、30% でご設定ください。

◆対象機種について

型式：ESS-U2M1

製造番号：製造番号が「F」「G」「H」で始まる製品（例：FH-100952WAW など）

◆【非常時設定】の非常時安心設定について（20～21 ページ）

非常時安心設定について、製品出荷時の設定が [OFF] で設定されている場合があります。

蓄電システム設置後、お客様が非常時安心設定を変更される際は、取扱説明書の 20～21 ページに従って、設定をお願いいたします。

※詳しくは、取扱説明書 20～21 ページをご覧ください。

非常時（停電時）の設定をする

もしも停電になったときのために、非常時設定や非常時安心設定をお客様のお好みに合わせて選択してください。

● 製品出荷時の設定は次のとおりです。

「非常時設定」：[自動給電切換]

「非常時安心設定」：[30%]

※ [OFF] で設定されている場合があります。

① 設定情報画面に切り替える

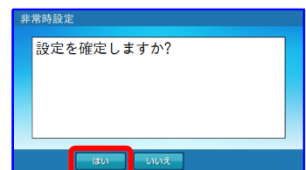
[設定] をタッチします。



①

⑤ 設定を保存する

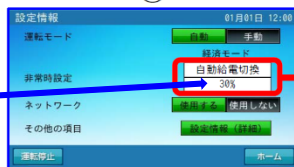
[はい] をタッチします。



⑤

② 非常時設定を選択する

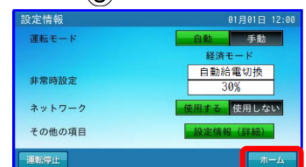
設定したい項目をタッチします。



②

⑥ ホーム画面に戻る

[ホーム] をタッチします。



⑥

※お客様のお好みに合わせて設定できます
OFF、30%、40%、50%、60%、70%

③ 設定を変更する

◀/▶ をタッチします。



③

④ 変更した内容を確定する

[確定] をタッチします。

④

(非常時安心設定の詳細は次ページをご覧ください)

◆非常時安心設定とは

地震などの災害対策に

いつ発生するか分からない地震などの災害時、停電が続くとお年寄りや赤ちゃんのいるお宅では暗くて不便な夜を長期間過ごさなくてはならないかもしれません。そんな「もしも」の時でも、リビング用シーリング照明・冷蔵庫・液晶テレビ・携帯電話充電器などの標準的な家電を最大約21時間使用できます。また、常時3.3kWh(30%)の電力を通常時は使わずに非常時のために蓄えておく設定になっており、いつ停電が発生しても標準的な家電を約7時間(平均的な家庭における試算値であり、保証値ではありません。)は使用し続けることが可能です。



普段のくらしで有効に活用。

停電に備えて常に蓄えておける。

停電時に蓄電システムから非常時兼用コンセントへの給電ができるように、通常時の利用を指定蓄電池残量までに制限する設定です。指定蓄電池残量を下回ると給電を停止します。指定できる蓄電池残量は、**0(OFF)**、**30%**、**40%**、**50%**、**60%**、**70%**です。蓄電池残量が設定値 + 5% 未満の場合、誤作動防止のため、給電を開始しません。

TV



テレビも見られる

照明



リビングやトイレの灯りも安心

携帯電話



携帯電話も充電できる

冷蔵庫



冷蔵庫の食品もいたまない