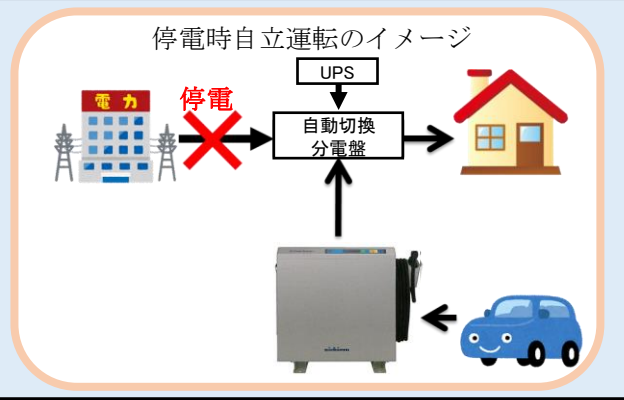


EVパワー・ステーション(VCG-666CN7K)

停電時自立運転 (停電時の起動方法)

停電時、下記の操作を行うことで車両から宅内へ放電できます。

停電が発生してから自立運転への切り替え操作は2時間以内を目安に行ってください。



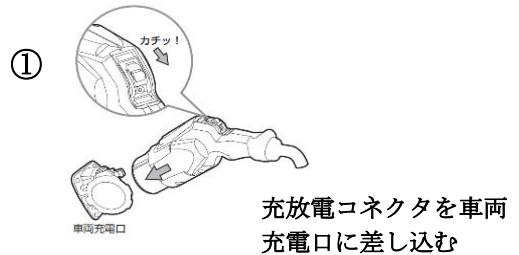
①“**充放電コネクタ**”を「カチッ」と音がするまで
車両充電口に差し込む。 ※1※2



②本機の“**放電**”ボタンを押すと放電開始。 ※3

“放電”LEDが点滅の後、放電が始まると点灯に変わります。

停電から復旧した後、自動的に放電が停止します。
(宅内は電力会社から電力供給されます)



※1 操作パネルの表示部に【E74】が表示されている場合、システムリセットを実施してください。
システムリセットの方法は、下記をご覧ください。

システムリセットする

1 運転を停止する

充電 LED と放電 LED が両方とも消灯していることを確認します。点灯している場合は停止ボタンを押して運転を停止してください。

2 設定番号「00」を表示させる

メニュー / 決定ボタンを押して、数値表示部の設定番号を「00」にします。

3 停止ボタンを長押しした状態で、戻るボタンを押す

最初に停止ボタンを長押しした状態で、戻るボタンをリセット完了するまで同時長押ししてください。(目安5~8秒)

リセット完了すると、設定番号「00」の表示が消えます。その後システム準備のため、約5分間は運転できません。

※2 外出等で車両が出払っているときはUPSのOPERATIONスイッチをOFFにすることでUPSのバッテリー消費を抑えることができます。車両が戻って来たらUPSのOPERATIONスイッチをONにしてから本ページの手順に従って放電を開始してください。
※3 [放電] ボタンを押しても放電LEDが点灯しない場合は、UPSが停止しているか自動切換分電盤に正しく接続されていない可能性があります。裏面(次ページ)の手順に沿って自立運転の切り替え操作を行ってください。

注意事項：

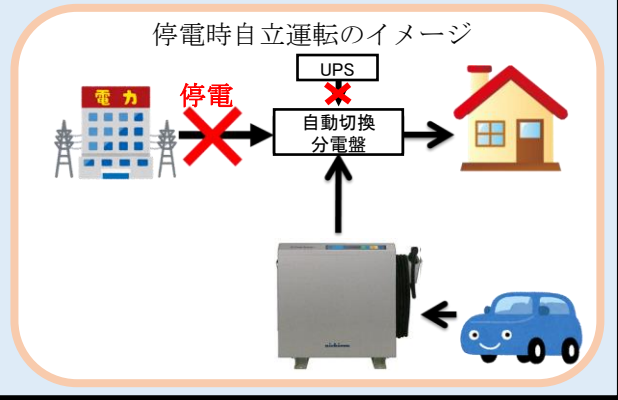
- (i) 災害で停電した際はご自身の安全を確保した上で操作してください。火災などが起きないように安全確認のうえ操作・起動してください。
- (ii) 本機から同時に供給できる電力は制限があります。①~②の操作を行う前に消費電力の大きな機器の電源をOFFにしてください。(例:電子レンジ、IH機器)
- (iii) 制限電力を超えて本機が停止した場合は、消費電力を減らして、②の操作を行ってください。

EVパワー・ステーション(VCG-666CN7K)

停電時自立運転

(停電発生後、2時間以上経過した場合)

[放電] ボタンを押しても放電LEDが点灯しない場合は以下の操作を行ってください。



①“充放電コネクタ”を「カチッ」と音がするまで
車両充電口に差し込む。 ※1



②車両の電源ソケットに本機付属の
“12V電源ケーブル”を接続し、
車両のパワースイッチをACCにする。 ※2※3



③本機左側面“12V IN”に“12V電源ケーブル”
を接続。 ※2



④本機の“放電”ボタンを押すと放電開始。 ※4

“放電”LEDが点滅の後、放電が始まると点灯に変わります。

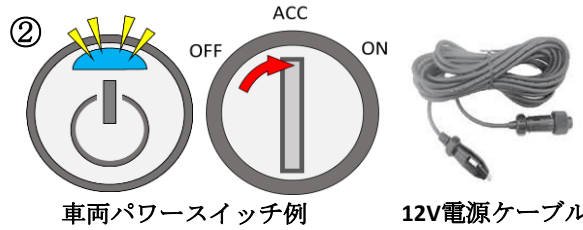
停電から復旧した後、自動的に放電が停止します。
(宅内は電力会社から電力供給されます)

①



充放電コネクタを車両
充電口に差し込む

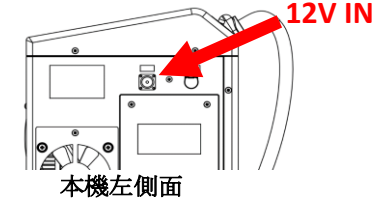
②



車両パワースイッチ例

12V電源ケーブル

③



本機左側面

④



本機 操作パネルの放電ボタンを押す

※1 操作パネルの表示部に【E74】が表示されている場合、システムリセットを実施して下さい。

※2 車種により②③の操作が不要です。詳細は車両の取扱説明書または車両をお買い上げの販売店にお問い合わせください。

※3 パワースイッチ・ACC(アクセサリ)・電源ソケット(アクセサリソケット)は車種ごとに操作方法・名称・外観が異なるため、車両の取扱説明書を事前にご確認ください。

※4 一部車両では④の操作の後、パワースイッチをOFFにすると消費電力を抑えられます。

注意事項：

(i) 災害で停電した際はご自身の安全を確保した上で操作してください。火災などが起きないように安全確認のうえ操作・起動してください。

(ii) 本機から同時に供給できる電力は制限があります。①～④の操作を行う前に消費電力の大きな機器の電源をOFFにしてください。(例:電子レンジ、IH機器)

(iii) 制限電力を超えて本機が停止した場合は、消費電力を減らして、③～④の操作を行って下さい。

当説明書の取り扱いについて

当説明書の内容は取扱説明書の一部表現を改変したものです。
停電時の起動方法は弊社ホームページ掲載の動画でもご覧いただけます。
本書はクリアファイル等に封入して頂き、
突然の停電の際にもお手に取りやすい場所に保管する事をお勧めします。



停電時起動方法説明動画