


# アルミニウム電解コンデンサ ALUMINUM ELECTROLYTIC CAPACITORS

## UVY 広温度範囲用小形化品



- UVZの1~2ランク小形化品。
- RoHS指令 (2011/65/EU、(EU) 2015/863) 対応済。



スリーブ色：ブラック

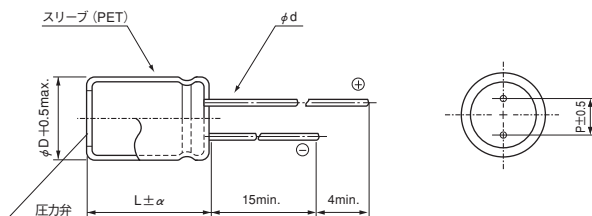
### 仕様

項目	性能												
カテゴリ温度範囲	-55~+105°C (6.3~100V), -40~+105°C (160~400V), -25~+105°C (450V)												
定格電圧範囲	6.3~450V												
定格静電容量範囲	2.2~22000μF												
定格静電容量許容差	±20% (120Hz, 20°C)												
漏れ電流 ※	定格電圧 (V)	6.3~100						160~450					
		I=0.03CV (μA) 以下 (1分値, 20°C) I=0.01CV (μA) 以下 (2分値, 20°C)						CV≤1000:I=0.1CV+40 (μA) 以下 (1分値, 20°C) CV>1000:I=0.04CV+100 (μA) 以下 (1分値, 20°C)					
損失角の正接 (tan δ)	定格電圧 (V)	6.3	10	16	25	35	50	63	100	160~250	350~450	120Hz	20°C
	tan δ (max.)	0.28	0.24	0.20	0.16	0.14	0.12	0.10	0.08	0.20	0.25		
1000μFをこえるものについては、1000μFを増すごとに0.02を加えた値とする													
温度特性	定格電圧 (V)	6.3	10	16	25	35~50	63~100	160~200	250~350	400	450	120Hz	
	インピーダンス比 (max.)	Z(-25°C)/Z(+20°C)	5	4	3	2	2	2	3	4	6	15	
	Z(-40°C)/Z(+20°C)	10	8	6	4	3	3	4	8	10	—		
耐久性	105°C 2000時間 (φ8:1000時間) 定格電圧連続印加後、20°Cに戻し測定を行ったとき、下記項目を満足する												
	静電容量変化率	初期値の±20%以内											
	tan δ	初期規格値の200%以下											
	漏れ電流	初期規格値以下											
高温無負荷特性	105°C 1000時間 無負荷放置後、20°CにてJIS C 5101-4 4.1項による電圧処理を行った後、上記耐久性の規格値を満足する												
表示	ブラックスリーブに白色表示												

※ I:漏れ電流 (μA)、C:定格静電容量 (μF)、V:定格電圧 (V)

### 寸法図

04形



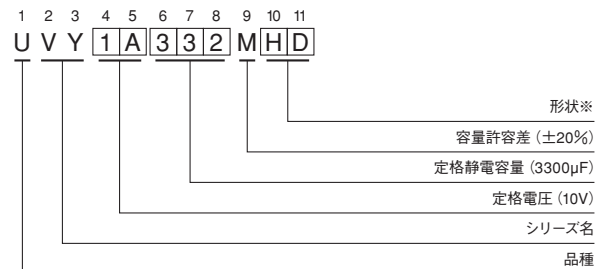
(単位: mm)

φD	8	10	12.5	16	18
P	3.5	5.0	5.0	7.5	7.5
φd	0.6	0.6	0.6	0.8	0.8

α	(L<20)	1.5
	(L≥20)	2.0

・封口部形状はアルミニウム電解コンデンサ 製品ガイドを参照ください。

### 品番コード体系 (例: 10V 3300μF)



※形状

φD	鉛フリーメッキ端子 PETスリーブ品コード
8・10	PD
12.5~18	HD

### ● 定格リプル電流の周波数補正係数

V	Cap.(μF)	周波数					
		50Hz	120Hz	300Hz	1 kHz	10 kHz~	
6.3~100	33 ~ 68	0.75	1.00	1.35	1.57	2.00	
	100 ~ 470	0.80	1.00	1.23	1.34	1.50	
	1000 ~ 22000	0.85	1.00	1.10	1.13	1.15	
160 ~ 450	2.2 ~ 220	0.80	1.00	1.25	1.40	1.60	
	330 ~ 470	0.90	1.00	1.10	1.13	1.15	

● 寸法表は次頁に掲載しております。

## アルミニウム電解コンデンサ ALUMINUM ELECTROLYTIC CAPACITORS

UVY

## ■寸法表

定格電圧 (V) (コード)	定格静電容量 ( $\mu$ F)	サイズ $\phi$ D×L (mm)	tan $\delta$	漏れ電流 ( $\mu$ A)		定格リップル電流 (mArms) (105°C/120Hz)	品 番
				1分値/ 20°C	2分値/ 20°C		
6.3 (0J)	1000	8×11.5	0.28	189	63	390	UVY0J102MPD
	2200	10×16	0.30	415.8	138.6	635	UVY0J222MPD
	3300	10×20	0.32	623.7	207.9	840	UVY0J332MPD
	4700	12.5×20	0.34	888.3	296.1	1090	UVY0J472MHD
	6800	12.5×25	0.38	1285.2	428.4	1350	UVY0J682MHD
	10000	16×25	0.46	1890	630	1650	UVY0J103MHD
	15000	16×30.5	0.56	2835	945	1820	UVY0J153MHD
	22000	18×35.5	0.70	4158	1386	2280	UVY0J223MHD
10 (1A)	1000	10×12.5	0.24	300	100	460	UVY1A102MPD
	2200	10×16	0.26	660	220	705	UVY1A222MPD
	3300	12.5×20	0.28	990	330	1000	UVY1A332MHD
	4700	12.5×25	0.30	1410	470	1260	UVY1A472MHD
	6800	16×25	0.34	2040	680	1570	UVY1A682MHD
	10000	16×30.5	0.42	3000	1000	1820	UVY1A103MHD
	15000	16×35.5	0.52	4500	1500	2050	UVY1A153MHD
	22000	18×40	0.66	6600	2200	2420	UVY1A223MHD
16 (1C)	470	8×11.5	0.20	225.6	75.2	315	UVY1C471MPD
	1000	10×12.5	0.20	480	160	500	UVY1C102MPD
	2200	10×20	0.22	1056	352	710	UVY1C222MPD
	3300	12.5×25	0.24	1584	528	1170	UVY1C332MHD
	4700	16×25	0.26	2256	752	1500	UVY1C472MHD
	6800	16×25	0.30	3264	1088	1600	UVY1C682MHD
	10000	16×35.5	0.38	4800	1600	1930	UVY1C103MHD
	15000	18×40	0.48	7200	2400	2210	UVY1C153MHD
25 (1E)	330	8×11.5	0.16	247.5	82.5	275	UVY1E331MPD
	470	10×12.5	0.16	352.5	117.5	380	UVY1E471MPD
	1000	10×16	0.16	750	250	610	UVY1E102MPD
	2200	12.5×25	0.18	1650	550	1090	UVY1E222MHD
	3300	16×25	0.20	2475	825	1400	UVY1E332MHD
	4700	16×25	0.22	3525	1175	1570	UVY1E472MHD
	6800	16×35.5	0.26	5100	1700	1850	UVY1E682MHD
	10000	18×40	0.34	7500	2500	2000	UVY1E103MHD
35 (1V)	220	8×11.5	0.14	231	77	250	UVY1V221MPD
	330	10×12.5	0.14	346.5	115.5	350	UVY1V331MPD
	470	10×16	0.14	493.5	164.5	460	UVY1V471MPD
	1000	12.5×20	0.14	1050	350	810	UVY1V102MHD
	2200	16×25	0.16	2310	770	1260	UVY1V222MHD
	3300	16×30.5	0.18	3465	1155	1500	UVY1V332MHD
	4700	16×35.5	0.20	4935	1645	1780	UVY1V472MHD
	6800	18×40	0.24	7140	2380	2000	UVY1V682MHD

リード加工品、テーピング加工品の品番は、品番コードの末尾に加工記号を明記し、12桁目のサイズコードがないものは品番コード12桁目に「1」を入れてください。

## アルミニウム電解コンデンサ ALUMINUM ELECTROLYTIC CAPACITORS

UVY

## ■寸法表

定格電圧 (V) (コード)	定格静電容量 ( $\mu$ F)	サイズ $\phi$ D×L (mm)	tan $\delta$	漏れ電流 ( $\mu$ A)		定格リップル電流 (mA <sub>rms</sub> ) (105°C/120Hz)	品 番
				1分値/ 20°C	2分値/ 20°C		
50 (1H)	100	8×11.5	0.12	150	50	190	UVY1H101MPD
	220	10×12.5	0.12	330	110	300	UVY1H221MPD
	330	10×16	0.12	495	165	410	UVY1H331MPD
	470	10×20	0.12	705	235	540	UVY1H471MPD
	1000	12.5×25	0.12	1500	500	950	UVY1H102MHD
	2200	16×30.5	0.14	3300	1100	1410	UVY1H222MHD
	3300	18×35.5	0.16	4950	1650	1770	UVY1H332MHD
63 (1J)	68	8×11.5	0.10	128.52	42.84	155	UVY1J680MPD
	100	8×11.5	0.10	189	63	200	UVY1J101MPD
	220	10×16	0.10	415.8	138.6	335	UVY1J221MPD
	330	10×20	0.10	623.7	207.9	510	UVY1J331MPD
	470	12.5×20	0.10	888.3	296.1	640	UVY1J471MHD
	1000	16×25	0.10	1890	630	930	UVY1J102MHD
100 (2A)	2200	18×35.5	0.12	4158	1386	1650	UVY1J222MHD
	33	8×11.5	0.08	99	33	130	UVY2A330MPD
	47	8×11.5	0.08	141	47	140	UVY2A470MPD
	68	10×12.5	0.08	204	68	190	UVY2A680MPD
	100	10×16	0.08	300	100	240	UVY2A101MPD
	220	12.5×20	0.08	660	220	390	UVY2A221MHD
	330	12.5×25	0.08	990	330	540	UVY2A331MHD
	470	16×25	0.08	1410	470	715	UVY2A471MHD
160 (2C)	1000	18×35.5	0.08	3000	1000	960	UVY2A102MHD
	10	8×11.5	0.20	164	—	41	UVY2C100MPD
	22	10×12.5	0.20	240.8	—	92	UVY2C220MPD
	33	10×16	0.20	311.2	—	125	UVY2C330MPD
	47	10×20	0.20	400.8	—	150	UVY2C470MPD
	68	12.5×20	0.20	535.2	—	250	UVY2C680MHD
	100	12.5×25	0.20	740	—	310	UVY2C101MHD
	220	16×30.5	0.20	1508	—	410	UVY2C221MHD
	330	18×35.5	0.20	2212	—	570	UVY2C331MHD
200 (2D)	470	18×40	0.20	3108	—	855	UVY2C471MHD
	10	8×11.5	0.20	180	—	57	UVY2D100MPD
	22	10×16	0.20	276	—	105	UVY2D220MPD
	33	10×20	0.20	364	—	140	UVY2D330MPD
	47	12.5×20	0.20	476	—	195	UVY2D470MHD
	68	12.5×25	0.20	644	—	250	UVY2D680MHD
	100	16×25	0.20	900	—	320	UVY2D101MHD
	220	16×35.5	0.20	1860	—	500	UVY2D221MHD
330	18×40	0.20	2740	—	675	UVY2D331MHD	

リード加工品、テーピング加工品の品番は、品番コードの末尾に加工記号を明記し、12桁目のサイズコードがないものは品番コード12桁目に「1」を入れてください。

## アルミニウム電解コンデンサ ALUMINUM ELECTROLYTIC CAPACITORS

UVY

## ■寸法表

定格電圧 (V) (コード)	定格静電容量 ( $\mu$ F)	サイズ $\phi$ D×L (mm)	tan $\delta$	漏れ電流 ( $\mu$ A)		定格リプル電流 (mA <sub>rms</sub> ) (105°C/120Hz)	品 番
				1分値/ 20°C	2分値/ 20°C		
250 (2E)	10	10×12.5	0.20	200	—	71	UVY2E100MPD
	22	10×20	0.20	320	—	105	UVY2E220MPD
	33	10×20	0.20	430	—	140	UVY2E330MPD
	47	12.5×20	0.20	570	—	190	UVY2E470MHD
	68	16×25	0.20	780	—	270	UVY2E680MHD
	100	16×25	0.20	1100	—	310	UVY2E101MHD
	220	18×35.5	0.20	2300	—	485	UVY2E221MHD
350 (2V)	3.3	8×11.5	0.25	146.2	—	30	UVY2V3R3MPD
	4.7	8×11.5	0.25	165.8	—	39	UVY2V4R7MPD
	10	10×12.5	0.25	240	—	64	UVY2V100MPD
	22	12.5×20	0.25	408	—	105	UVY2V220MHD
	33	12.5×25	0.25	562	—	170	UVY2V330MHD
	47	16×25	0.25	758	—	210	UVY2V470MHD
	68	16×25	0.25	1052	—	285	UVY2V680MHD
	100	18×35.5	0.25	1500	—	370	UVY2V101MHD
400 (2G)	2.2	8×11.5	0.25	128	—	27	UVY2G2R2MPD
	3.3	8×11.5	0.25	152.8	—	34	UVY2G3R3MPD
	4.7	10×12.5	0.25	175.2	—	42	UVY2G4R7MPD
	10	10×16	0.25	260	—	64	UVY2G100MPD
	22	12.5×25	0.25	452	—	140	UVY2G220MHD
	33	16×25	0.25	628	—	170	UVY2G330MHD
	47	16×25	0.25	852	—	200	UVY2G470MHD
	68	16×30.5	0.25	1188	—	240	UVY2G680MHD
	100	18×35.5	0.25	1700	—	310	UVY2G101MHD
450 (2W)	2.2	8×11.5	0.25	139	—	20	UVY2W2R2MPD
	3.3	10×12.5	0.25	159.4	—	28	UVY2W3R3MPD
	4.7	10×12.5	0.25	184.6	—	32	UVY2W4R7MPD
	10	10×20	0.25	280	—	56	UVY2W100MPD
	22	12.5×25	0.25	496	—	100	UVY2W220MHD
	33	16×25	0.25	694	—	125	UVY2W330MHD
	47	16×30.5	0.25	946	—	155	UVY2W470MHD
	68	18×35.5	0.25	1324	—	185	UVY2W680MHD
	100	18×40	0.25	1900	—	200	UVY2W101MHD

リード加工品、テーピング加工品の品番は、品番コードの末尾に加工記号を明記し、12桁目のサイズコードがないものは品番コード12桁目に「1」を入れてください。

・リード加工、テーピング仕様、ご注文単位はアルミニウム電解コンデンサ 製品ガイドを参照ください。